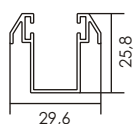


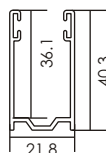
Modelo Persiana de Seguridad  
 Superficie Cobertura Total cerrada  
 Espesor Nominal Lama principal.  
 Peso aproximado por m2  
 Lamas necesarias por metro de altura (sin terminal).  
 Ancho máximo aconsejado.  
 Alto máximo aconsejado.  
 Diámetro eje mínimo de enrollamiento.  
 Compatibilidad:

RE-1000  
 45 mm  
 10 mm  
 10 Kg  
 22  
 3500 mm  
 4500 mm  
 60 mm  
 Ciega

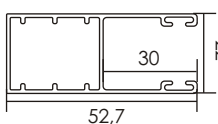
## MODELO DE GUIAS COMPATIBLES



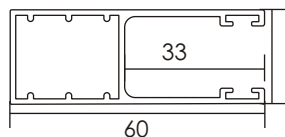
GR-25



GO-40



GS-25



GS-30

## TABLA DE ENROLLAMIENTO

ALTO	EJE		
	60	70	100
120	13,5	14,5	16,0
140	14,5	16,5	16,5
160	15,5	17,0	17,5
180	16,5	17,5	18,0
200	17,0	18,0	18,5
220	17,5	18,5	19,0
240	18,0	19,5	19,5
260	19,0	20,0	20,5
280	19,5	20,5	21,0
300	20,0	21,0	21,5

## MEMORIA PRODUCTO:

Persiana de seguridad con línea curva en aluminio extrusionado de alta resistencia de la marca PORTALUM Mod. XT-100. Constituida por un perfil principal doble pared de 45x10 mm, y un perfil intermedio macizo de bloqueo. La unión de estos perfiles posibilita el sistema autoblocante de esta persiana gracias al entregiro de la lama intermedia por toda la altura de las guías laterales. La persiana de seguridad confeccionada incorpora unos tapones laterales de nylon para evitar los ruidos en el enrollamiento, el desplazamiento de las lamas y la fricción con las guías de la instalación. Las guías para este modelo de persiana de seguridad llevara obligatoriamente unos burletes especiales para la función del bloqueo. Nuestro modelo XT-100 como persiana de seguridad instalada en viviendas, chalets y apartamento, evita notablemente la necesidad de instalación de rejas u otros elementos de protección.

